

Metas internacionais de segurança do paciente na atenção primária à saúde: uma revisão integrativa

PEGORARO ALVES-ZARPELON S¹, PIVA KLEIN L², BUENO D³

1 Doutoranda do Programa de Pós Graduação em Assistência Farmacêutica da Universidade Federal do Rio Grande do Sul (Brasil)

2 Aluna de graduação da Faculdade de Farmácia da Universidade Federal do Rio Grande do Sul (Brasil)

3 Professora do Programa de Pós Graduação em Assistência Farmacêutica da Universidade Federal do Rio Grande do Sul (Brasil)

Fecha de recepción: 24/02/2021 - Fecha de aceptación: 24/03/2021

RESUMO

A atenção primária em saúde (APS) representa o primeiro contato dos indivíduos com a porta de entrada dos sistemas de saúde. A implementação de estratégias como as Metas Internacionais de Segurança do Paciente (MISP) neste nível de atenção em saúde surge como alternativa para qualificação do cuidado. O presente estudo tem como objetivo investigar na literatura, estudos relacionados às MISP no âmbito da APS. Trata-se de uma revisão de literatura integrativa com busca nas bases de dados Scopus, MEDLINE/Pubmed, LILACS e Scielo, de 2012 a 2019. Dos 43 artigos selecionados, 20,9% apresentaram origem na Es-

panha, seguidos de Brasil e Reino Unido com sete (16,3%) estudos cada. A MISP 3, sobre o uso seguro de medicamentos, foi a mais prevalente, 65,4% dos estudos, e envolveu estudos com as temáticas de polifarmácia, medicamentos potencialmente inapropriados, revisão de medicamentos e conciliação medicamentosa. A presente revisão integrativa contribuiu para ampliar o conhecimento sobre a segurança do paciente no âmbito da APS e para ressaltar a necessidade da realização de mais estudos referentes às seis MISP, muitas delas, já bem descritas e debatidas no ambiente hospitalar, mas com discreta abordagem mesmo com igual relevância, no âmbito da APS.

Palavras-chave: **Segurança do paciente, atenção primária à saúde, assistência farmacêutica.**

International patient safety goals in the Primary Health Care: an integrative review

SUMMARY

The Primary Health Care (PHC) characterizes the first contact of citizens with the health systems. The implementation of strategies such as the International Patient Safety Goals (IPSG) in this level of healthy attention appears as an alternative to qualify care. The study aims to investigate, thought science literature, studies related to IGPS in the

field of PHC. It is an integrative review based on data from Scopus, MEDLINE/Pubmed, LILACS and Scielo, from 2012 to 2019. Out of 43 selected studies, the majority has analyzed data from the Spain (20.9%), followed by Brazil and United Kingdom, seven (16.4%) studies each. The MISP 3, regarding the improve the safety of medications was the most prevalent,

65.4% of the studies, sustaining themes as polypharmacy, potentially inappropriate medication, medication review and medication reconciliation. This integrative review contributes to increase the knowledge about the patient's safety in the field of PHC and emphasizes the need for further studies related to the six IGPS. Although most of them has already been described and debated in the hospital environment, the PHC remains an overlooked field of study.

Key words: **Patient safety, Primary Health Care, pharmaceutical care.**

INTRODUÇÃO

Na divulgação do relatório do *Institute of Medicine*, intitulado *To err is human: building a safer health system*¹, o tema segurança do paciente ganhou relevância². A alta frequência de eventos adversos (EA) demonstrado por esse relatório, levou a Organização Mundial da Saúde (OMS) a criar, em 2004, o programa *The World Alliance for Patient Safety*. O programa teve como objetivo desenvolver políticas mundiais para melhorar o cuidado aos pacientes nos serviços de saúde por meio da organização de conceitos, definições sobre segurança do paciente e recomendações de medidas para reduzir os riscos e mitigar EA³.

Dentro desse contexto, foi criada a *International Classification for Patient Safety*⁴ a qual define segurança do paciente como as ações promovidas pelas instituições de saúde e ensino para reduzir a um mínimo aceitável, o risco de dano desnecessário associado ao cuidado de saúde. No Brasil, esse tema passa a ter maior visibilidade com a criação do Programa Nacional de Segurança do Paciente⁵ (PNSP) em 2013, com o objetivo de contribuir para a qualificação do cuidado em saúde em todos os estabelecimentos de saúde do território nacional.

Na declaração de Alma-Ata, os cuidados primários de saúde representam o primeiro nível de contato dos indivíduos com o sistema nacional de saúde. A Atenção Primária em Saúde (APS) funciona como porta de acesso dos usuários aos sistemas de saúde ofertando serviços próximos ao local de moradia, favorecendo o acesso, o vínculo e a atenção continuada centrada na pessoa e não na doença⁶.

Considerando a magnitude da APS, em 2012, a OMS constituiu um grupo de trabalho, o *Safer Primary Care Expert Working Group*, com o objetivo de conhecer os riscos para os pacientes em cuidados de saúde primários e descrever questões relacionadas a segurança do paciente na APS⁷.

Para isso os *Protocolos Básicos de Segurança do Paciente*⁸ foram criados com base na necessidade de um pequeno investimento para a construção e manutenção de políticas públicas de segurança do paciente e no seu impacto na geração de EA decorrentes da falta desses protocolos. Esses protocolos se assemelham às Metas Internacionais de Segurança do Paciente (MISP), desenvolvidas pela *Joint Commission International*, em conformidade com a OMS⁹.

Apesar do crescente interesse na segurança do paciente, esse tema é pouco explorado na APS. As pesquisas relacionadas à segurança do paciente estão direcionadas principalmente para os cuidados mais especializados, como em âmbito hospitalar^{10,11}. Considerando a importância da segurança do paciente como um aspecto relevante a ser considerado na APS, o objetivo desse estudo foi o de investigar em uma revisão integrativa, os estudos existentes, nas literaturas nacional e internacional, relacionados às MISP no âmbito da APS.

MÉTODOS

Trata-se de uma revisão de literatura do tipo integrativa. A busca da literatura ocorreu nas bases de dados Scopus, MEDLINE/PubMed (*Medical Literature Analysis and Retrieval System Online*), LILACS (Literatura Latino-Americana e do Caribe em Ciências da Saúde) e SciELO (*Scientific Electronic Library Online*) utilizando-se os seguintes descritores: Segurança do Paciente/*Patient Safety/Seguridad del Paciente e Atenção Primária à Saúde/Primary Health Care/ Atención Primaria de Salud*.

Delimitou-se um corte temporal, com início da revisão em 2012, devido a publicação de outros estudos de revisão sobre o tema APS^{12,13} que abordaram períodos anteriores. O mecanismo de busca foi o mesmo utilizado para todos os bancos de dados.

Como critérios de inclusão considerou-se artigos nos idiomas português, inglês e espanhol, publicados de 2012 a 2019, estudos realizados exclusivamente no âmbito da APS e que abordassem de maneira plena e/ou parcial uma ou mais das seis MISP. Foram excluídos estudos sem resumo disponível; revisão de literatura, relatos de experiência, estudos de caso, cartas ao editor, teses e dissertações; artigos duplicados nos bancos de dados, e estudos que abordassem uma patologia e/ou tratamento medicamentoso específicos.

Realizou-se uma pré-seleção dos artigos através do título e leitura dos resumos dos estudos que se enquadravam nos critérios estabelecidos. Em uma segunda etapa realizou-se a leitura desses artigos pré-selecionados na íntegra e os que estivessem de acordo com o tema da pesquisa, foram selecionados.

Foram coletadas as informações do autor, título, ano de publicação, idioma, país do estudo, país da revista de publicação; as características sobre o estudo como local de realização, objetivo e desenho. Caracterizou-se o estudo sobre qual MISP abordava:

1. Identificação do paciente
2. Comunicação efetiva
3. Uso seguro de medicamentos
4. Cirurgia segura
5. Higiene das mãos (Risco de infecção)
6. Redução de quedas e de lesão por pressão

Os dados foram coletados e organizados, através de instrumento de elaboração das autoras, processados e armazenados em planilha do Excel (Office 2016). Para a análise, os dados foram agrupados e categorizados. Foram utilizados números absolutos e percentuais para distribuição das frequências, demonstrados através de tabelas e gráficos.

RESULTADOS E DISCUSSÃO

A busca nas bases de dados identificou 2909 resultados. Após o processo de seleção (figura 1), um total de 43 artigos foram selecionados conforme tabela 1.

A população/objeto de estudo foi em sua maioria, registro de banco de dados (32,6%) como prontuários e prescrições. Em doze (27,9%) artigos, os profissionais da saúde foram a população estudada. Outros 27,9% dos estudos foram realizados com os pacientes e usuários dos serviços de saúde e em um caso (2,3%) com a unidade de saúde. Em 9,3% dos casos utilizou-se mais de um objeto de estudo: três estudos foram feitos com os profissionais de saúde e pacientes e um estudo foi realizado com os pacientes e registros do prontuário.

No período de 2012 a 2015 a busca na literatura resultou em 32,6% (14 artigos) dos estudos selecionados. De 2016 a 2019 identificou-se 15 estudos a mais (29 artigos; 67,4%). O que pode estar relacionado à preocupação dos órgãos e instituições nacionais e internacionais sobre a temática. O lançamento, em 2017, do terceiro desafio global de segurança do paciente pela OMS, *Medication without harm*⁵⁷, com o objetivo de reduzir a frequência e o impacto de danos graves e evitáveis dos eventos adversos relacionados a medicamentos (EAM), pode ser outra justificativa, principalmente no Brasil: dos sete estudos brasileiros selecionados, seis foram publicados a partir de 2017.

Tabela 1. Características gerais dos estudos selecionados (n=43)

Autores	Ano	Idioma	Desenho	Objetivo
Calderon-Larrañaga <i>et al.</i> ¹⁴	2012	Inglês	Observacional Retrospectivo	Analisar a influência de multimorbidades, polifarmácia e referências múltiplas de atendimento especializado, na frequência de EAM, como indicador de segurança terapêutica.
Reason <i>et al.</i> ¹⁵	2012	Inglês	Transversal	Entender a extensão e o impacto da polifarmácia e de EAM entre idosos.
Schnipper <i>et al.</i> ¹⁶	2012	Inglês	Clínico Randomizado	Determinar os efeitos de um "módulo" de registro de saúde sobre medicamentos vinculados ao prontuário do paciente na precisão e segurança dos medicamentos.
Schwappach <i>et al.</i> ¹⁷	2012	Inglês	Transversal	Identificar ameaças à segurança do paciente na APS sob a perspectiva de médicos e enfermeiros.
Wessell <i>et al.</i> ¹⁸	2013	Inglês	Intervenção Prospectivo	Apresentar o impacto da intervenção de programa desenvolvido para segurança do paciente na prevenção de EAM.
Castillo-Páramo <i>et al.</i> ¹⁹	2014	Inglês	Transversal	Quantificar e identificar os MPI mais frequentemente prescritos na APS utilizando os critérios STOPP/START.
Litchfield <i>et al.</i> ²⁰	2014	Inglês	Qualitativo	Compreender como os resultados dos exames laboratoriais são comunicados na APS e percepções sobre como o processo pode ser aprimorado.
Pérula de Torres <i>et al.</i> ²¹	2014	Espanhol	Clínico Randomizado	Avaliar a eficácia de uma intervenção para redução de EAM em pacientes crônicos, idosos e polimedicados.
Reboredo-García <i>et al.</i> ²²	2014	Espanhol	Intervenção Prospectivo	Descrever um programa de melhoria da qualidade da assistência e resultados pós implantação a pacientes com doenças crônicas e polimedicados.
Wolff <i>et al.</i> ²³	2014	Inglês	Clínico Randomizado	Avaliar o impacto de duas intervenções sobre a revisão da lista de medicamentos em uso do paciente.
Koong <i>et al.</i> ²⁴	2015	Inglês	Qualitativo	Compreender o impacto e os fatores que afetam a relação paciente-profissional das ligações telefônicas não planejadas durante atendimento na APS.
Lenander <i>et al.</i> ²⁵	2015	Inglês	Qualitativo	Avaliar as percepções dos profissionais da saúde participantes de modelo de intervenção multiprofissional que visa aumentar a segurança dos medicamentos.
Litchfield <i>et al.</i> ²⁶	2015	Inglês	Qualitativo	Compreender as perspectivas dos pacientes quanto aos métodos preferidos de comunicação e fatores que influenciam na divulgação dos resultados de exames laboratoriais.
Marchon <i>et al.</i> ²⁷	2015	Português	Observacional prospectivo	Avaliar a ocorrência, os tipos, a gravidade e fatores contribuintes de incidentes no cuidado à saúde.
Modig <i>et al.</i> ²⁸	2016	Inglês	Intervenção Prospectivo	Explorar, através de intervenção multiprofissional, pontos fortes e com necessidade de melhoria, relacionados à segurança de medicamentos.
Modig <i>et al.</i> ²⁹	2016	Inglês	Transversal	Avaliar a qualidade do serviço de farmácia clínica, através da revisão dos medicamentos, com foco no significado clínico das recomendações feitas pelos farmacêuticos clínicos.
Navarro <i>et al.</i> ³⁰	2016	Espanhol	Transversal	Analisar a percepção que os pacientes têm de receber informações para se envolverem em seu autocuidado nas consultas médicas.
Patel <i>et al.</i> ³¹	2016	Inglês	Coorte retrospectivo	Analisar índice de complexidade do tratamento medicamentoso, através de dados do prontuário eletrônico e conciliação medicamentosa para identificação de pacientes de alto risco.
Redmond <i>et al.</i> ³²	2016	Inglês	Transversal	Pesquisar sobre as práticas atuais de gerenciamento de medicamentos, comunicação interprofissional e EAM no momento da transferência de pacientes.
Ricci-Cabello <i>et al.</i> ³³	2016	Inglês	Qualitativo	Explorar as percepções e experiências dos pacientes sobre segurança do paciente.
Samsiah <i>et al.</i> ³⁴	2016	Inglês	Qualitativo	Explorar e compreender as percepções dos profissionais de saúde em relação às subnotificações de EAM.
Tudor Car <i>et al.</i> ³⁵	2016	Inglês	Transversal	Identificar as principais causas e soluções para os erros relacionados a medicamentos.
Yousif e Supakankunt ³⁶	2016	Inglês	Transversal	Utilizar os indicadores de prescrição da OMS e da International Network for the Rational Use of Drugs para avaliar a qualidade da prescrição entre os clínicos gerais em diferentes tipos de centros de saúde primários.
Arroyo Anies <i>et al.</i> ³⁷	2017	Espanhol	Transversal	Avaliar aplicabilidade de lista de MPI em pacientes idosos com doenças crônicas.
Bedoya <i>et al.</i> ³⁸	2017	Inglês	Observacional	Investigar, através de ferramenta de observação, o cumprimento das práticas de prevenção e controle de infecção nas unidades de saúde.

Tabela 1. Características gerais dos estudos selecionados (n=43) (Cont.)

Autores	Ano	Idioma	Desenho	Objetivo
Byrne <i>et al.</i> ³⁹	2017	Inglês	Transversal	Examinar a prevalência da prescrição de medicamentos de alto risco em adultos e fatores associados.
Campins <i>et al.</i> ⁴⁰	2017	Inglês	Clínico Randomizado	Avaliar a eficácia e segurança de um programa de avaliação de medicamentos para idosos polimedicados.
Cooper <i>et al.</i> ⁴¹	2017	Inglês	Transversal	Descrever os fatores associados a danos reais ou potenciais a pacientes idosos para identificação de ações para maior segurança.
de Hoon <i>et al.</i> ⁴²	2017	Inglês	Transversal	Investigar a variação entre as práticas gerais para registrar EAM na ausência de um padrão-ouro de registro.
Jeffries <i>et al.</i> ⁴³	2017	Inglês	Qualitativo	Examinar a implementação e adoção de um sistema eletrônico projetado para apoiar a otimização do uso de medicamentos.
Nascimento <i>et al.</i> ⁴⁴	2017	Português	Transversal	Caracterizar a polifarmácia em usuários da APS e identificar fatores associados.
Olivera Cañadas <i>et al.</i> ⁴⁵	2017	Espanhol	Qualitativo	Identificar lista de eventos adversos de natureza sentinela no âmbito da APS.
Abdulah <i>et al.</i> ⁴⁶	2018	Inglês	Observacional Retrospectivo	Investigar a prevalência e os preditores para prescrição de MPI em idosos.
Guerra-García <i>et al.</i> ⁴⁷	2018	Espanhol	Descritivo retrospectivo	Identificar fatores envolvidos no surgimento de EA e avaliar a gravidade dos danos relacionados aos pacientes.
Masumoto <i>et al.</i> ⁴⁸	2018	Inglês	Coorte	Avaliar se os MPI aumentam risco de EA em idosos com doenças crônicas e polifarmácia.
Pereira <i>et al.</i> ⁴⁹	2018	Português	Transversal	Avaliar se profissionais de saúde reconhecem a notificação de EAM como forma de promoção a segurança do paciente e quais as possíveis barreiras para sua execução.
Santos Junior <i>et al.</i> ⁵⁰	2018	Português	Intervenção Prospectivo	Avaliar o efeito de intervenções educativas na limpeza e desinfecção de superfícies em uma unidade básica de saúde.
Araújo <i>et al.</i> ⁵¹	2019	Português	Transversal	Caracterizar e determinar a prevalência da polifarmácia e identificar fatores associados em pacientes com doenças crônicas.
Delouya <i>et al.</i> ⁵²	2019	Inglês	Transversal	Definir os perfis sociodemográficos e comportamentais de pacientes que realizam automedicação, em farmácias comunitárias.
Oliveira <i>et al.</i> ⁵³	2019	Português	Qualitativo	Conhecer a percepção da equipe de enfermagem sobre a segurança do paciente em sala de vacinação.
Palial <i>et al.</i> ⁵⁴	2019	Inglês	Coorte	Identificar segurança, eficácia e incidência de infecção após procedimento de descompressão do túnel do carpo realizado em ambiente da APS.
Säffholm <i>et al.</i> ⁵⁵	2019	Inglês	Transversal	Comparar os medicamentos listados nos registros médicos com os medicamentos utilizados pelos pacientes e explorar que tipo de EAM estão presentes.
Silva <i>et al.</i> ⁵⁶	2019	Português	Qualitativo	Compreender as concepções de segurança do paciente na APS, de enfermeiras atuantes na ESF e qual a repercussão nas ações cotidianas dos profissionais.

EAM: evento adverso relacionado a medicamentos; APS: atenção primária à saúde; MPI: medicamento potencialmente inapropriado; STOPP: *screening tool of older persons' prescriptions*; START: *screening tool to alert doctors to right treatment*; OMS: Organização Mundial de Saúde; EA: evento adverso; ESF: estratégia de saúde da família.

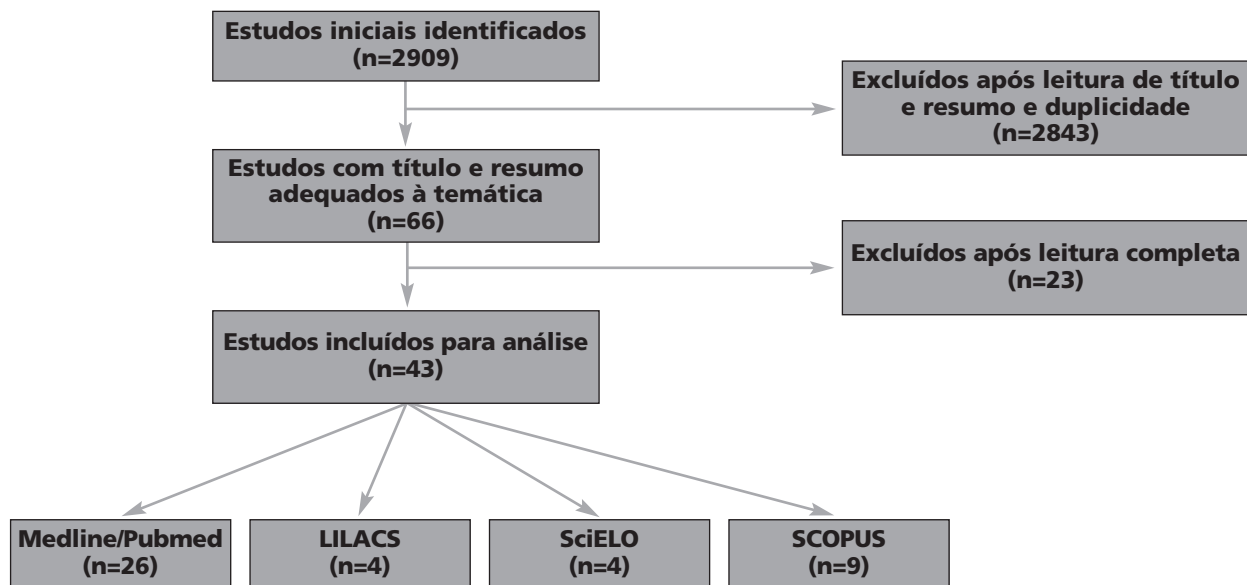
A figura 2 apresenta a distribuição dos estudos por países de origem. O continente europeu concentrou a maioria dos estudos (58,1%), distribuídos em sete países (Espanha, França, Holanda, Irlanda, Reino Unido, Suécia e Suíça). O Brasil foi o único país representante da América Latina (16,3%), seguido da América do Norte (11,6%), com os Estados Unidos e Canadá; quatro países asiáticos (9,3%), Indonésia, Japão, Malásia e Singapura; e 4,7% dos estudos foram realizados no continente africano, Quênia e Sudão.

Em relação ao país de publicação, essa distribuição geográfica é reduzida, resultando em nove países diferentes. Dezoito pesquisas foram publicadas no Reino Unido (41,8%); seguidas de Brasil, EUA e Espanha com 6 (14%) artigos cada e 7% foram publicações suíças. Outros países (9,2%) com um estudo por revista: Alemanha, França, Nova Zelândia e Colômbia.

As MISP foram relacionadas aos estudos selecionados, sendo que um artigo poderia apresentar mais de uma meta. Sete artigos abordaram duas metas e um estudo abordou três das seis metas. Observou-se a distribuição da frequência das metas, conforme figura 3.

A MISP 1 corresponde à identificação correta do paciente e foi abordada indiretamente, em um (2%) estudo qualitativo⁵³, no qual equipe de enfermagem assistencial ressaltou a importância de manter os dados corretos e atualizados do paciente nesse ambiente.

No âmbito da APS, a identificação do paciente está associada a diversas atividades como o cadastramento dos pacientes, o agendamento de consulta, a aplicação de vacinas, as visitas domiciliares, na realização de procedimentos de baixa complexidade, a coleta de exames, e a dispensação e adminis-

Figura 1. Processo de seleção dos estudos

tração de medicamentos⁵⁸. A identificação correta do paciente envolve as seguintes intervenções: identificar o paciente com pelo menos dois identificadores como nome completo e data de nascimento; confirmar a identificação do paciente antes do cuidado, e educar o paciente e cuidador, envolvendo-os no processo de identificação e trabalhando o propósito dos dados corretos da checagem da identificação antes do cuidado⁵⁹.

Registros de dados em diferentes locais para um mesmo paciente; registros de pacientes com dados incompletos e/ou imprecisos e arquivamento incorreto de informações e documentos estão entre os fatores que contribuem para o não cumprimento da MISP 1⁶⁰. A identificação correta do paciente é abrangente e de responsabilidade multiprofissional, envolvendo aspectos estruturais, de processos de trabalho, de cultura organizacional, de práticas profissionais e da participação do paciente e familiar. Quando realizada corretamente previne erros relacionados ao cuidado nos diferentes níveis de atenção à saúde⁶¹.

Nove estudos (17,3%) desenvolveram-se na temática da comunicação efetiva, a segunda MISP mais abordada. Cooper *et al.*⁴¹ descreveram os fatores associados a danos a pacientes idosos na APS a partir dos relatórios de incidentes de segurança do paciente, tendo sido observado que 25% dos danos notificados ocorreram devido às falhas na comunicação. As mais citadas foram: informações incompletas na transferência e forma de encaminhamento dos relatórios não adequados. As principais trocas de informação passíveis de erro são as transmitidas verbalmente⁹.

Em estudo de Schwappach *et al.*¹⁷ enfermeiros citaram troca dos registros e de documentos dos pacientes como uma ameaça à segurança do paciente. Em Marchon *et al.*²⁷ a comunicação foi o fator contribuinte mais frequente. As falhas de comunicação entre paciente e profissional foi a mais prevalente, seguidas das falhas de comunicação na rede de atenção em saúde (RAS) e falhas de comunicação interprofissional. É sabido que uma comunicação ineficaz e falhas nas trocas de informações entre equipe de saúde, gestores e a RAS, podem resultar na ocorrência de erros e danos no cuidado com o paciente, uma vez que esses processos são interligados⁶². Autores⁶³ sugerem programas de treinamento de habilidades de comunicação, simulações

práticas e padronização na transmissão de informações como formas efetivas para melhoria dessa temática.

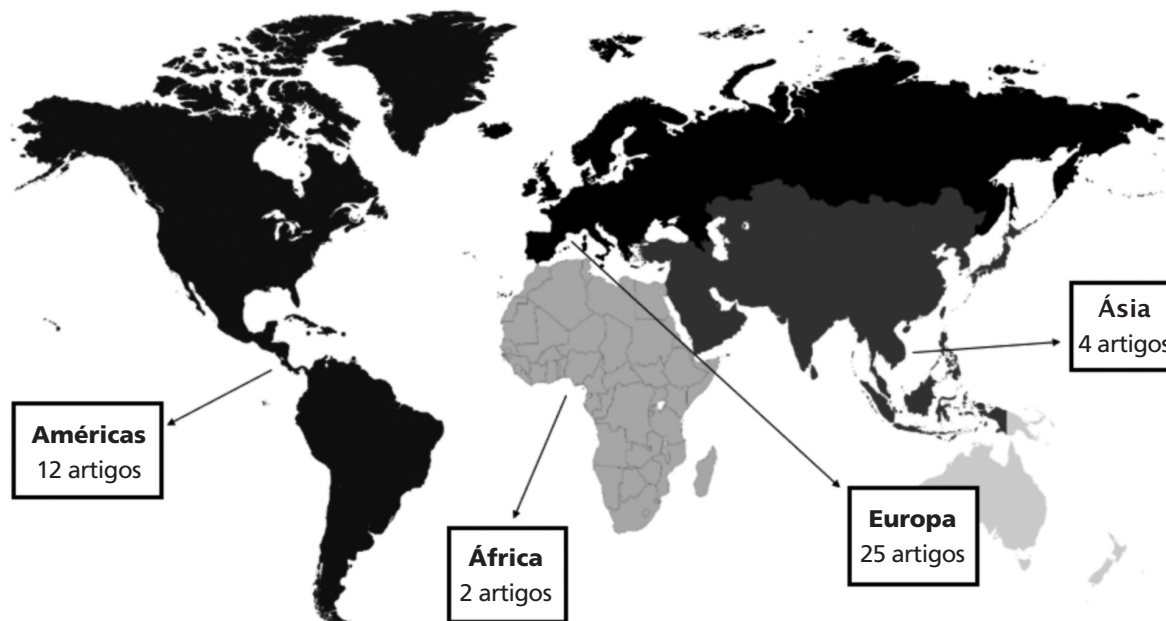
Para os pacientes, informações claras sobre procedimentos e tratamentos nem sempre eram repassadas de forma correta³³. Menos da metade dos pacientes (44,1%) em estudo com 2350 indivíduos, informou que ter recebido informações sobre o seu tratamento medicamentoso e seus efeitos³⁰.

Pacientes referiram receio de esclarecer dúvidas durante as consultas, falta de empatia dos profissionais de saúde e a necessidade de uma relação baseada na confiança³³. Fatores relacionados aos hábitos, crenças, normas e experiências dos profissionais, gestores e pacientes, podem influenciar na garantia de uma comunicação eficaz e segura⁶³.

Litchfield *et al.*²⁰ que abordaram a comunicação entre pacientes e profissionais da saúde na divulgação dos resultados de exames laboratoriais citaram a divulgação de resultados incompletos, profissionais sem informação técnica e a omissão de resultados anormais como barreiras para uma comunicação efetiva. Sugere-se a implantação de um protocolo de comunicação de resultados de exames e procedimentos a fim de evitar determinadas situações, como por exemplo, o atraso na divulgação de resultados que podem acarretar ansiedade por parte do paciente²⁶.

A comunicação centrada no paciente é reconhecida como um aspecto essencial para um cuidado de saúde mais seguro. Uma comunicação eficaz entre profissionais da saúde e pacientes está relacionada a diversos fatores como escuta atenta ao paciente, tempo de consulta adequado, criação de ambiente acolhedor e garantia que todas as informações relevantes, como informações sobre o tratamento e possíveis EAM, sejam fornecidas aos pacientes⁶⁴.

Pacientes abordaram a preocupação com a confidencialidade de informações^{20,36,33}. Seja devido a comunicação realizada por outro profissional que não da saúde ou no fornecimento de informações, como resultado de exames, via telefone ou mensagens de texto via celular. Koong *et al.*²⁴ observaram que as interrupções na assistência para atendimentos telefônicos prejudicam a comunicação. Atender ao telefone durante consulta/procedimento, pode gerar erros tanto na comunicação direta ao paciente, como na transferência do cuidado.

Figura 2. Distribuição geográfica da origem dos estudos selecionados

Dos 43 artigos selecionados, 34 (65,4%) tiveram a MISP 3 como tema. Esse dado evidenciou a preocupação com relação ao uso de medicamentos, no âmbito da APS. Estudos de revisão^{12,13}, com a temática de segurança do paciente, evidenciaram que os tipos de incidentes mais encontrados na APS envolvem o uso de medicamentos desde a prescrição, passando pela dispensação e o uso do medicamento pelo paciente⁶⁵.

A polifarmácia^{14,15,22,40,42,44,46,48,51}, a prescrição e a utilização de medicamentos potencialmente inapropriados (MPI)^{18,19,37,44,46,48,51}, sobretudo à população idosa; e a realização de uma lista atualizada dos medicamentos em uso²⁹ e da conciliação medicamentosa^{16,23,31,32,55} foram os assuntos mais abordados nos estudos classificados na MISP 3.

Dois recentes estudos^{44,51}, sobre a prevalência de pacientes polimedicados e fatores associados, evidenciaram que a polifarmácia esteve diretamente relacionada à idade do paciente e à presença de doenças crônicas e multimorbidades. O mesmo, foi observado em estudo de 2012 realizado com 3123 idosos¹⁵. Calderon-Larraña *et al.*¹⁴ indicaram que a ocorrência dos EAM sofre influência direta da presença de multimorbidades e da polifarmácia nos pacientes.

A polifarmácia e a prescrição de MPI mostraram relação significativa⁴⁶. Em uma coorte com 740 pacientes, 39,5% eram polimedicados e 32,3% apresentaram ao menos um MPI prescrito⁴⁸. Outro estudo, com 237 idosos, identificou que 71% utilizavam algum MPI³⁷. Em Araújo *et al.*⁵¹, 37,6% dos pacientes eram polimedicados e foram identificados 23 MPI diferentes prescritos. Os mais prescritos foram os medicamentos do sistema cardiovascular, antidepressivos tricíclicos (amitriptilina), benzodiazepínicos e anti-inflamatórios não esteroidais (ibuprofeno)^{37,44,48,51}.

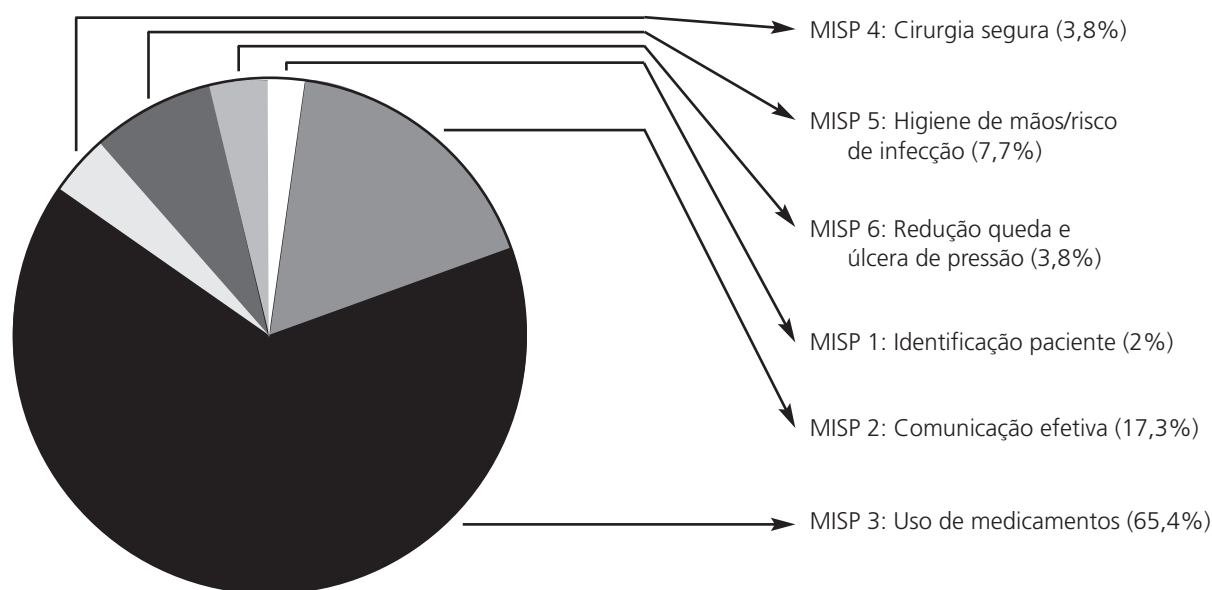
Nas unidades de saúde, os MPI constantes na lista de medicamentos selecionados, devem ser devidamente identificados, além das suas indicações, potenciais EAM, indicações de doses usuais e máximas e orientações quanto ao uso, estarem devidamente esclarecidas para a equipe assistencial e para os usuários e seus cuidadores; e a necessidade de dupla checagem nos processos de dispensação e administração desses medicamentos nas farmácias e dispensários^{65,66}.

O Protocolo de Segurança na Prescrição, Uso e Administração de Medicamentos⁶⁶, elaborado pela ANVISA, orienta que na admissão dos pacientes nas unidades de saúde, os medicamentos que os usuários utilizavam antes do atendimento sejam relacionados, para avaliar continuidade ou suspensão do uso. A revisão dos medicamentos em uso antes da consulta mostrou-se eficiente para identificar problemas relacionados a medicamentos (PRM). Os PRM mais comuns observados em um dos estudos²⁹ foram principalmente de terapia desnecessária, sobredose e medicamentos prescritos de maneira inadequada.

A conciliação medicamentosa é considerada uma ferramenta importante no processo do cuidado centrado no paciente⁶⁷. Em estudo com conciliação medicamentosa, foi identificado que 60% dos pacientes (n=104) apresentaram algum tipo de discrepância entre o que o paciente está utilizando atualmente e o que foi prescrito³¹. Uma das discrepâncias mais frequentes, que são consideradas erros, quando não intencionais, estava relacionada com a dose prescrita dos medicamentos, sendo os medicamentos do sistema cardiovascular e analgésicos os mais envolvidos⁵⁵. Estudo qualitativo realizado com 949 profissionais da saúde, identificou que 97,8% concordavam que a conciliação medicamentosa é uma forma de melhorar a segurança do paciente e a adesão ao tratamento³².

O prescritor deve, sempre que possível, elaborar e registrar o histórico farmacoterapêutico do paciente com a colaboração do farmacêutico, profissional geralmente responsável pela realização da conciliação medicamentosa⁶⁶. Estudos de intervenção relacionados ao uso de medicamentos, mostraram melhora na qualidade da prescrição médica; diminuição na prescrição de MPI, de potenciais interações medicamentosas e evolução do monitoramento dos EAM^{18,21}.

Em outro estudo⁴⁹, a aplicação de questionário para avaliar a percepção dos profissionais de saúde sobre a notificação dos EAM, identificou que todos os 175 enfermeiros e médicos, sujeitos da pesquisa, relataram a importância de notificar os EAM, mas somente 15,4% relataram saber fazê-lo. Condições como o trabalho extra, o tempo gasto

Figura 3. Frequência na abordagem das metas internacionais de segurança do paciente nos estudos selecionados

para notificação, a falta de confiança e de um retorno sobre a notificação, medo de represálias e exposição, foram citados como barreiras à notificação dos EAM. Observa-se redução significativa de erros quando o profissional é capaz de reconhecer e prevenir EAM, promovendo melhoria na qualidade da segurança do paciente⁶⁸.

A preocupação com a segurança no uso de medicamentos foi explorada em vários ambientes, não limitando-se às prescrições médicas, receituários e consultas. Em Oliveira *et al.*⁵³ o objetivo foi de conhecer a percepção da equipe de enfermagem sobre a segurança do paciente nas salas de vacinação.

O papel do profissional farmacêutico foi abordado como uma maneira de garantir a segurança do paciente na APS. Os cuidados farmacêuticos realizados através do monitoramento farmacoterapêutico, revisão da prescrição e fornecimento de informações aos pacientes e demais profissionais, colaboram para o aumento da adesão ao tratamento e para uma terapia medicamentosa segura^{29,51}.

Estudos apontam o impacto positivo dos farmacêuticos, considerados os especialistas da terapia medicamentosa da equipe de profissionais na APS, quando integrados à conciliação de medicamentos, com melhora da precisão e eficácia desse processo⁶⁷. Mas sabe-se que em muitos cenários, devido às limitações de recursos financeiros e humanos, sobretudo no Brasil, a responsabilidade de aplicar a conciliação medicamentosa, quando realizada, é dividida entre outros profissionais de saúde, uma vez que o farmacêutico nem sempre faz parte da equipe assistencial de unidades de saúde na APS.

Quatro estudos abordaram simultaneamente as MIS 2 e 3^{17,27,32,41}. Esse dado reforça a necessidade de melhoria na qualidade da comunicação, quanto ao uso de medicamentos. Devido ao caráter multiprofissional da assistência na APS, lacunas com relação a compreensão das informações sobre os medicamentos contidas nos prontuários, prescrições e receituários podem ocorrer e devem ser esclarecidas sempre que necessário⁶⁹.

No Brasil, os serviços de APS se responsabilizam pela realização de pequenos procedimentos clínicos e cirúrgicos, acolhendo usuários em situações agudas ou crônicas tais

como, onicocriptose; retirada de nevos, corpos estranhos, cistos e lipomas; e o tratamento de feridas, pela menor complexidade de técnica, materiais, insumos e medicamentos, também podem e devem ser realizados pelas equipes que trabalham nas unidades de saúde⁷⁰.

A incorporação de cirurgias de pequeno porte nas unidades de saúde é essencial para a organização das RAS. Esse movimento surge como um elemento no desenvolvimento de uma APS ampliada e qualificada, reduzindo a demanda por encaminhamentos a serviços cirúrgicos e dermatológicos de níveis secundários ou hospitalares e otimiza os recursos especializados das RAS⁷¹. Um dos estudos selecionados, referente à MIS 4 de cirurgia segura, avaliou a descompressão do túnel do carpo realizado a nível primário de assistência, observou que o procedimento se mostrou seguro e eficaz; sugerindo a APS, para esse tipo de procedimento, como um cenário alternativo às salas de cirurgia em centros de saúde mais especializados⁵⁴.

As principais falhas em procedimentos cirúrgicos geralmente estão relacionadas às cirurgias realizadas em local errado, realização de procedimento cirúrgico não indicado, retenção de corpo estranho e cirurgia realizada no paciente errado⁷². Estudo de Olivera Canãdas *et al.*⁴⁵, com objetivo de identificar e listar possíveis eventos sentinelas que ocorram no âmbito da APS, observou que número desses eventos referentes à cirurgias (cirurgia parte errada, paciente errado, procedimento não indicado e retenção de corpo estranho) foram menores quando comparados a eventos sentinelas possíveis de ocorrer em âmbito hospitalar.

A OMS lançou, entre os anos de 2007 e 2008, o segundo desafio global: *Safe surgery saves lives*, com o objetivo de promoção à melhoria da segurança cirúrgica e redução das complicações e/ou mortes durante procedimentos cirúrgicos. O desafio propôs a aplicação de uma lista de verificação de segurança cirúrgica, um *checklist* de um conjunto de ações composto por três partes:

1. Entrada ou *Sign in*: antes da indução anestésica
2. Pausa cirúrgica ou *Timeout*: antes da incisão
3. Saída ou *Sign out*: antes do paciente sair da sala cirúrgica⁷³.

Apesar dessas ações terem foco hospitalar, a implementação desse *checklist* no âmbito da APS, considerando as particularidades desse nível de atenção, surge como uma ferramenta que colabora na garantia da segurança do paciente.

A falta de investimento e a falta de reconhecimento tanto das pequenas cirurgias como uma atribuição das equipes de saúde das unidades de saúde, como o papel da APS em garantir esses serviços⁷¹ podem justificar o reduzido número de estudos selecionados com essa temática no presente estudo.

Silva *et al.*⁵⁶, um dos quatro (7,7%) estudos referentes à MISP 5, observaram nas falas da equipe de enfermagem, a higiene de mãos como um dos fatores imprescindíveis para evitar danos e riscos ao paciente, mas que esse entendimento nem sempre é reproduzido na prática. Faz-se necessário, através de estudos, realizar um paralelo entre o conhecimento dos profissionais com a efetivação da prática da higiene de mãos nos sistemas de saúde⁷⁴.

Bedoya *et al.*³⁸ avaliaram as conformidades nas práticas de prevenção e controle de infecção nos serviços de APS através de ferramenta de observação, e mostraram que número de indicações de violação de segurança (risco de infecção) aumentaram conforme o número de procedimentos, mas variou de acordo com o tipo de procedimento. Predominantemente, a higiene de mãos é feita somente após o cuidado com o paciente⁵⁶.

Estudo recente⁵⁴ que avaliou o risco de infecção após pequeno procedimento cirúrgico na APS, apresentou taxas de infecção baixas, além de uma melhora significativa nos resultados dos sintomas após cirurgia se comparado a outros locais, como grandes salas cirúrgicas. E infecções mais graves não foram observadas nesse estudo.

O quarto estudo promoveu intervenções educativas realizadas no processo de limpeza e desinfecção de superfícies, o que gerou um impacto positivo para a diminuição do risco de infecção. Estratégias conhecidas e implementadas no âmbito hospitalar para a segurança do paciente podem ser otimizadas na APS, desde que sejam consideradas as particularidades e características de cada serviço⁵⁰.

Alternativas para o cumprimento da MISP 5 foram sugeridas por Santos Junior *et al.*⁵⁰: criação e divulgação de materiais informativos para correta higienização das mãos; garantia de infraestrutura adequadas para a prática e capacitação continua a todos os profissionais de saúde sobre a importância da higiene de mãos na prevenção a infecções.

Com o objetivo de trabalhar a conscientização, motivação e instrução dos profissionais de saúde, as ações educativas tornam-se indispensáveis. Essas ações devem ser implementadas nos espaços de discussão e de atividades práticas e dinâmicas de grupos, despertando a responsabilidade da equipe das unidades de saúde na prática da higiene de mãos e na prevenção e controle de infecções relacionadas à assistência à saúde (IRAS)⁷⁴.

Nos Protocolo de Prevenção de Quedas⁷⁵ e Protocolo de Úlcera por Pressão⁷⁶, elaborados pela ANVISA, as recomendações encontradas nesses documentos foram aplicadas à hospitais. O que pode justificar o número pequeno de estudos selecionados com a abordagem da MISP 6 na APS.

Duas situações de natureza sentinela que ocorrem frequentemente em hospitais, podem ocorrer no âmbito da APS e foram identificadas na lista de eventos sentinelas produzidas no estudo de Olivera Cañadas *et al.*⁴⁵: o risco de queda dentro do serviço de saúde e presença de úlcera de pressão nível 3.

Um dos estudos avaliou pacientes polimedicados e em uso de MIP e sua relação ao risco de quedas, idas à emergência e hospitalizações. Pacientes com essas duas condições foram significativamente associados a um aumento no risco de quedas⁴⁸. Falhas na estrutura física das unidades de saúde, como piso irregular e falta de disponibilidade de rampas, e falta de grades nas macas podem estar relacionadas como causas de queda⁷.

A qualidade e segurança do processo de assistência ao paciente com úlcera de pressão e/ou com risco para desenvolvimento são precárias e possuem como fragilidades relacionadas a inexistência de rastreamento do grau de fragilidade e avaliação multidimensional dos idosos; a ausência de avaliação de risco para desenvolvimento de lesão por pressão e a escassez de recursos materiais e humanos⁷⁷. Reconhecer a existência desses eventos na APS e a identificação das principais causas, possibilita o desenvolvimento de ações que previnam sua ocorrência nesse nível de atenção à saúde⁷⁸.

CONSIDERAÇÕES FINAIS

As limitações, no presente estudo, à possibilidade de artigos com acessos restritos e à decisão de não análise da literatura cinza, podem ser consideradas.

A presente revisão integrativa contribuiu para ampliar o conhecimento sobre a segurança do paciente no âmbito da APS apresentando pesquisas realizadas internacionalmente e no Brasil relacionadas a esse tema. O aumento significativo das publicações ao longo dos anos, evidencia a preocupação das organizações e instituições de saúde com a qualidade no cuidado ao paciente.

A MISP mais abordada foi a de segurança no uso de medicamentos e envolveu estudos com as temáticas de polifarmácia, MPI, realização de lista de revisão de medicamentos e conciliação medicamentosa. Os resultados apresentados ressaltaram a necessidade de mais estudos referentes às seis MISP, muitas delas já bem descritas e debatidas no ambiente hospitalar, mas com discreta abordagem, mesmo com igual relevância, no âmbito da APS. Situação observada na MISP 1 de identificação correta, na MISP 4 de cirurgia segura e na MISP 6 de prevenção de quedas e úlcera de pressão.

Conflito de interesses: declaramos não haver conflito de interesses.

BIBLIOGRAFIA

1. Kohn LT, Corrigan JM, Donaldson MS, McKay T, Pike KC. To err is human: building a safer health. Washington, DC: National Academy Press; 2000.
2. Brasil. Ministério da Saúde. Documento de referência para o Programa Nacional de Segurança do Paciente. Ministério da saúde; Fundação Oswaldo Cruz; Agência Nacional de Vigilância Sanitária. [internet] Brasília: Ministério da Saúde; 2014. [cited 2021 Mar 16]. Available from: https://bvsms.saude.gov.br/bvs/publicacoes/documento_referencia_programa_nacional_seguranca.pdf.
3. World Health Organization (WHO). World Alliance for Patient Safety: forward programme. [internet] Geneva: World Health Organization; 2004. [cited 2021 Mar 16]. Available from: https://www.who.int/patientsafety/en/brochure_final.pdf.
4. World Health Organization (WHO). More than words. Conceptual Framework for the International Classification for Patient Safety. Final Technical Report. [internet] Geneva: World Health Organization; 2009. [cited 2021 Mar 16]. Available from: https://www.who.int/patientsafety/taxonomy/icps_full_report.pdf.
5. Brasil. Ministério da Saúde. Gabinete do Ministro. Portaria MS/GM nº. 529, de 1 de abril de 2013. Institui o Programa Nacional de Segurança do Paciente (PNSP). [internet] Diário Oficial da União 2013; 2 abr. [cited 2021 Mar 16]. Available from:

https://bvsm.sau.gov.br/bvs/sau/legis/gm/2013/prt0529_01_04_2013.html.

6. Campos RTO, Ferrer NA, Gama CAP, Campos GWS, Trapé TL, Dantas DV. Avaliação da qualidade do acesso na atenção primária de uma grande cidade brasileira na perspectiva dos usuários. *Saúde debate* 2014; 38(número especial):252-64.
7. Braga QP. Incidentes em unidades de atenção primária em saúde: percepção da equipe de enfermagem [dissertação]. Goiânia (GO): Universidade Federal de Goiás; 2018.
8. Brasil. Ministério da Saúde. Gabinete do Ministro. Portaria GM/MS nº 2.095 de 24 de setembro de 2013. Aprova os protocolos básicos de segurança do paciente. [internet] Diário Oficial da União 2013. [cited 2021 Mar 16]. Available from: https://www.saude.pr.gov.br/sites/default/arquivos_restritos/files_documento/2020-05/portaria_2095_2013.pdf.
9. Franciscatto L, Bessow CK, Ruzczyk JVA, Oliveira MA, Kluck MM. Metas internacionais de segurança do paciente em hospital universitário. *Clin Biomed Res*. 2011;31(4):482-6.
10. Cooper A, Chuter A. Patient safety research in primary care: where are we now? [editorial]. *Br J Gen Pract*. 2015;65(641):622-3.
11. Mesquita KO, Silva LCC, Lira RCM, Freitas CASL, Lira GV. Segurança do paciente na atenção primária à saúde: revisão integrativa. *Cogitare Enferm*. 2016; 21(2):1-8.
12. Makeham M, Dovey S, Runciman W, Larizgoitia I. Methods and measures used in primary care patient safety research. [internet] Geneva: World Health Organization; 2008 [cited 2021 Mar 16]. Available from: https://www.who.int/patientsafety/research/methods_measures/makeham_dovey_full.pdf.
13. Marchon SG, Mendes Junior WV. Patient safety in primary health care: a systematic review. *Cad Saude Publica* 2014;30(9):1815-35.
14. Calderón-Larrañaga A, Poblador-Plou B, González-Rubio F, Gimeno-Feliu LA, Abad-Díez JM, Prados-Torres A. Multimorbidity, polypharmacy, referrals, and adverse drug events: are we doing things well? *Br J Gen Pract*. 2012;62(605):e821-6.
15. Reason B, Terner M, McKeag AM, Tipper B, Webster G. The impact of polypharmacy on the health of Canadian seniors. *Fam Pract*. 2012;29(4):427-32.
16. Schnipper JL, Gandhi TK, Wald JS, Grant RW, Poon EG, Volk LA, et al. Middleton B. Effects of an online personal health record on medication accuracy and safety: a cluster-randomized trial. *J Am Med Inform Assoc*. 2012;19(5):728-34.
17. Schwappach DLB, Gehring K, Battaglia M, Buff R, Huber F, Sauter P, et al. Threats to patient safety in the primary care office: concerns of physicians and nurses. *Swiss Med Wkly*. 2012;142:w13601.
18. Wessell AM, Ornstein SM, Jenkins RG, Nemeth LS, Litvin CB, Nietert PJ. Medication safety in primary care practice: results from a PPRNet quality improvement intervention. *Am J Med Qual*. 2013;28(1):16-24.
19. Castillo-Páramo A, Clavería A, González AV, Gómez-Serranillos IR, Fernández-Merino MC, Figueiras A. Inappropriate prescribing according to the STOPP/START criteria in older people from a primary care setting. *Eur J Gen Pract*. 2014;20(4):281-9.
20. Litchfield IJ, Bentham LM, Lilford RJ, Greenfield SH. Test result communication in primary care: clinical and office staff perspectives. *Fam Pract*. 2014; 31(5):592-7.
21. Pérula de Torres LA, Ortega LP, Pérula de Torres C, Lama JG, Caro IO, Moral RR, Grupo corporativo Estudio ATEM-AP. Eficacia de la entrevista motivacional para reducir errores de medicación en paciente crónicos polimedados mayores de 65 años: resultados de un ensayo clínico aleatorizado por cluster. *Med Clin (Barc)*. 2014;143(8):341-8.
22. Reboredo-García S, Mateo CGC, Casal-Llorente C. Implantación de un programa de polimedados en el marco de la estrategia galega de atención integral a la cronicidad. *Aten Primaria* 2014; 46 Suppl3:33-40.
23. Wolff CM, Nowacki AS, Yeh JY, Hickner JM. A randomized controlled trial of two interventions to improve medication reconciliation. *J Am Board Fam Med*. 2014;27(3):347-55.
24. Koong AYL, Koot D, Eng SK, Purani A, Yusoff A, Goh CC, et al. When the phone rings – factors influencing its impact on the experience of patients and healthcare workers during primary care consultation: a qualitative study. *BMC Fam Pract*. 2015;16:114.
25. Lenander C, Bondesson Å, Midlöv P, Viberg N. Healthcare system intervention for safer use of medicines in elderly patients in primary care – a qualitative study of the participants' perceptions of self-assessment, peer review, feedback and agreement for change. *BMC Fam Pract*. 2015;16:117.
26. Litchfield IJ, Bentham LM, Lilford R, McManus RJ, Greenfield SM. Patient perspectives on test result communication in primary care: a qualitative study. *Br J Gen Pract*. 2015;65(632):e133-40.
27. Marchon SG, Mendes Junior WV, Pavão ALB. Characteristics of adverse events in primary health care in Brazil. *Cad Saude Publica* 2015;31(11):2313-30.
28. Modig S, Lenander C, Viberg N, Midlöv P. Safer drug use in primary care – a pilot intervention study to identify improvement needs and make agreements for change in five Swedish primary care units. *BMC Fam Pract*. 2016;17(1):140.
29. Modig S, Holmdahl L, Bondesson Å. Medication reviews in primary care in Sweden: importance of clinical pharmacists' recommendations on drug-related problems. *Int J Clin Pharm*. 2016;38(1):41-5.
30. Navarro IM, Guilbert M, Carrillo I, Nebot CM, Mira JJ. ¿Cómo preciben los pacientes de las consultas de atención primaria la información para implicarse en su autocuidado? *An Sist Sanit Navar*. 2016;39(1):133-8.
31. Patel CH, Zimmerman KM, Fonda JR, Linsky A. Medication complexity, medication number, and their relationship to medication discrepancies. *Ann Pharmacother*. 2016;50(7):534-40.
32. Redmond P, Carroll H, Grimes T, Galvin R, McDonnell R, Boland F, et al. GP's and Community pharmacists' opinions on medication management at transitions of care in Ireland. *Fam Pract*. 2016;33(2):172-8.
33. Ricci-Cabello I, Pons-Vigués M, Berenguera A, Pujol-Ribera E, Slight SP, Valderas JM. Patients' perceptions and experiences of patient safety in primary care in England. *Fam Pract*. 2016;33(5):535-42.
34. Samsiah A, Othman N, Jamshed S, Hassali MA. Perceptions and attitudes towards medication error reporting in primary care clinics: a qualitative study in Malaysia. *PLoS One* 2016;11(12):e0166114.
35. Tudor Car L, Papachristou N, Gallagher J, Samra R, Wazny K, El-Khatib M, et al. Identification of priorities for improvement of medication safety in primary care: PRIORITIZE study. *BMC Fam Pract*. 2016;17(1):160.
36. Yousif BME, Supakankunti S. General practitioners' prescribing patterns at primary healthcare centers in National Health Insurance, Gezira, Sudan. *Drugs Real World Outcomes* 2016;3(3):327-32.
37. Arroyo Aniés MP, Simón LR, Aguinaga ML. Potenciando la seguridad clínica de nuestros mayores. *Rev Clín Med Fam*. 2017;10(3):187-91.
38. Bedoya G, Dolinger A, Rogo K, Mwaura N, Wafula F, Coarasa J, et al. Observations of infections prevention and control practices in primary health care, Kenya. *Bull World Health Organ*. 2017;95(7):503-16.
39. Byrne CJ, Cahir C, Curran C, Bennett K. High-risk prescribing in an Irish primary care population: trends and variation. *Br J Clin Pharmacol*. 2017; 83(12):2821-30.
40. Campins L, Serra-Prat M, Gózaló I, López D, Palomera E, Agustí C, et al. Randomized controlled trial of an intervention to improve drug appropriateness in community-dwelling polymedicated elderly people. *Fam Pract*. 2017;34(1):36-42.
41. Cooper A, Edwards A, Williams H, Evans HP, Avery A, Hibbert P, et al. Sources of unsafe primary care for older adults: a mixed-methods analysis of patient safety incident reports. *Age Ageing*. 2017;46(5):833-839.
42. de Hoon SEM, Hek K, van Dijk L, Verheij RA. Adverse events recording in electronic health record systems in primary care. *BMC Med Inform Decis Mak*. 2017;17(1):163.
43. Jeffries M, Phipps DL, Howard RL, Avery AJ, Rodgers S, Ashcroft DM. Understanding the implementation and adoption of a technological intervention to improve medication safety in primary care: a realist evaluation. *BMC Health Serv Res*. 2017;17(1):196.
44. Nascimento RCRM, Álvares J, Guerra Junior AA, Gomes IC, Silveira MR, Costa EA, et al. Polypharmacy: a challenge for the primary health care of the Brazilian Unified Health System. *Rev Saude Publica* 2017; 51(suppl 2):19s.
45. Olivera Cañadas G, Dorado AC, Canela MD, Fernández-Marínez B, León GO, Ballesteros MC. Identificación de eventos centinela en atención primaria. *Rev Calid Asist*. 2017;32(5):269-77.
46. Abdulah R, Insani WN, Destiani DP, Rohmaniasari N, Mohenathas ND, Barliana MI. Polypharmacy leads to increased prevalence of potentially inappropriate medication in the Indonesian geriatric population visiting primary care facilities. *Ther Clin Risk Manag*. 2018;14:1591-7.
47. Guerra-García MM, Campos-Rivas B, Sanmarful-Schwarz A, Virseda-Sacristán A, Dorrego-López MA, Charle-Crespo A. Descripción de factores contribuyentes en sucesos adversos relacionados con la seguridad del paciente y su evitabilidad. *Aten Primaria* 2018;50(8):486-92.
48. Masumoto S, Sato M, Maeno T, Ichinohe Y, Maeno T. Potentially inappropriate medications with polypharmacy increase the risk of falls in older Japanese patients: 1-year prospective cohort study. *Geriatr Gerontol Int*. 2018; 18(7):1064-70.
49. Pereira LB, Jobim L, Bueno D. Percepção de Equipes de Saúde da Família sobre a notificação de eventos adversos a medicamentos. *Saúde em Redes* 2018;4(3):49-61.
50. Santos Junior AG, Ferreira AM, Rigotti MA, Santos FR, Furlan MCR, Andrade D. Avaliação da eficiência da limpeza e desinfecção de superfícies em uma unidade básica de saúde. *Texto Contexto Enferm*. 2018;27(4):e3720017.
51. Araújo LU, Santos DF, Bodevan EC, Cruz HL, Souza J, Silva-Barcellos NM. Patient safety in primary health care and polypharmacy: cross-sectional survey among patients with chronic diseases. *Rev Lat Am Enfermagem*. 2019; 27:e3217.

52. Delouya S, Crosnier G, Lacombe J, Desericourt C, Milon JY. Pharmacist-led medication for pain in France: What population are we talking about? Results of the Optymed study. *Presse Med.* 2019;48(10):e273-e283.
53. Oliveira VC, Tavares LOM, Maforte NTP, Silva LNL, Rennó HMS. A percepção da equipe de enfermagem sobre a segurança do paciente em sala de vacinação. *Rev Cuid.* 2019;10(1):e590.
54. Palial V, Kheiran A, Siddiqui S. Carpal tunnel decompression in primary care: what is the infection risk and is it safe and effective? *Ann R Coll Surg Engl.* 2019;101(5):353-6.
55. Säfholm S, Bondesson Å, Modig S. Medication errors in primary health care records; a cross-sectional study in Southern Sweden. *BMC Fam Pract.* 2019;20(1):110.
56. Silva APF, Backes DS, Magnago TSBS, Colomé JS. Patient safety in primary care: conceptions of family health strategy nurses. *Rev Gaucha Enferm.* 2019;40(spe):e20180164.
57. World Health Organization (WHO). Medication Without Harm - Global Patient Safety Challenge on Medication Safety. [internet] Geneva: World Health Organization; 2017. [cited 2021 Mar 16]. Available from: <https://apps.who.int/iris/bitstream/handle/10665/255263/WHO-HIS-SDS-2017.6-eng.pdf?sequence=1>.
58. Conselho Nacional de Secretários de Saúde (CONASS) [internet]. Programa de planificação de atenção à saúde - PAS. Estratégias de Segurança do Paciente [cited 2020 Dez 09]. Available from: <https://atencaobasica.saude.rs.gov.br/upload/arquivos/201710/31154216-apresentacao-seguranca-do-paciente-rs.pdf>.
59. Brasil. Ministério da Saúde. Anvisa. Fiocruz. Protocolo integrante do Programa Nacional de Segurança do Paciente. Anexo 2: Protocolo de Identificação do Paciente. [internet] Brasília: Ministério da Saúde 2013 [cited 2020 Dez 09]. Available from: <https://www20.anvisa.gov.br/segurancadopaciente/index.php/publicacoes/item/identificacao-do-paciente>.
60. Governo do Estado do Rio de Janeiro. Secretaria de Estado de Saúde. Subsecretaria de Vigilância em Saúde [internet]. Plano de Fortalecimento das Práticas de Segurança do Paciente na Atenção Primária à Saúde - 2019-2022. [cited 2020 Dez 09]. Available from: <https://www.saude.rj.gov.br/comum/code/MostrarArquivo.php?C=MjEyMTE%2C>.
61. Tase TH, Lourenção DCA, Bianchini SM, Tronchin DMR. Patient identification in healthcare organizations: an emerging debate. *Rev Gaucha Enferm.* 2013;34(3):196-200.
62. Raimondi DC, Bernal SCZ, Matsuda LM. Patient safety culture from the perspective of workers and primary health care teams. *Rev Saude Publica* 2019;53:42.
63. Nogueira JWS, Rodrigues MCS. Comunicação efetiva no trabalho em equipe em saúde: desafio para a segurança do paciente. *Cogitare Enferm.* 2015;20(3):636-40.
64. Ricci-Cabello I, Saletti-Cuesta L, Slight SP, Valderas JM. Identifying patient-centred recommendations for improving patient safety in General Practices in England: a qualitative content analysis of free-text responses using the Patient Reported Experiences and Outcomes of Safety in Primary Care (PREOS-PC) questionnaire. *Health Expect.* 2017;20(5):961-72.
65. Lima RF, Machado AV, Bezerra MLR. Uso seguro de medicamentos na atenção primária à saúde no Brasil: revisão integrativa. *Rev Enferm Atual In Derme.* 2020;92(30):146-55.
66. Brasil. Ministério da Saúde. Anvisa. Fiocruz. Fhemig. Protocolo integrante do Programa Nacional de Segurança do Paciente. Anexo 3: Protocolo de segurança na prescrição, uso e administração de medicamentos. [internet] Brasília: Ministério da Saúde 2013 [cited 2020 Dez 09]. Available from: <https://www20.anvisa.gov.br/segurancadopaciente/index.php/publicacoes/item/seguranca-na-prescricao-uso-e-administracao-de-medicamentos>.
67. Patel E, Pevnick JM, Kennelly KA. Pharmacists and medication reconciliation: a review of recent literature. *Integr Pharm Res Pract.* 2019;30(8):39-45.
68. Santos PVM, Mendes PM, Abreu IM, Silva Sá AG, Ramos JV, Avelino FVSD. Conhecimento de enfermeiras sobre evento adverso na atenção primária à saúde. *Rev Enferm Atual In Derme.* 2019;89(27):1-7.
69. Cruzeta APS, Dourado ACL, Monteiro MTM, Martins RO, Calegario TA, Galato D. Fatores associados à compreensão da prescrição médica no Sistema Único de Saúde de um município do Sul do Brasil. *Cien Saude Colet.* 2013;18(12):3731-7.
70. Brasil. Ministério da Saúde. Secretaria de Atenção à Saúde. Departamento de Atenção Básica. Cadernos de Atenção Primária. Procedimentos/Ministério da Saúde, Secretaria de Atenção à Saúde, Departamento de Atenção Básica [internet]. Brasília: Ministério da Saúde 2011 [cited 2020 Dez 09]. Available from: <https://aps.saude.gov.br/biblioteca/visualizar/MTlwNw>.
71. Oliveira PR, Favoreto CAO. Análise da realização da cirurgia ambulatorial na perspectiva da qualificação e resolutividade do cuidado prestado pelo médico de família e comunidade na atenção primária à saúde na cidade do Rio de Janeiro. *Rev Bras Med Fam Comunidade.* 2019;14(41):1864.
72. Criado JVN, Dias BF, Carmo TG. Processo de implementação do protocolo de cirurgia segura. *Rev Cuba Enferm.* 2017;33(1):173-89.
73. World Health Organization (WHO). World alliance for patient safety. The second global patient safety challenge. Safe surgery saves lives. Geneva: World Health Organization; 2008. [cited 16 Mar 2021]. Available from: https://www.who.int/patientsafety/safesurgery/knowledge_base/SSSL_Brochure_final-Jun08.pdf.
74. Matter PS, Feldhaus C, Rutke TCB, Petenon MK, Kolankiewicz ACB, Loro MM. Higienização das mãos como medida para segurança do paciente na atenção básica. *RIES* 2019;8(1):28-40.
75. Brasil. Ministério da Saúde. Anvisa. Fiocruz. Protocolo integrante do Programa Nacional de Segurança do Paciente. Anexo : Protocolo prevenção de quedas. [internet] Brasília: Ministério da Saúde 2013 [cited 2020 Dez 10]. Available from: <https://www20.anvisa.gov.br/segurancadopaciente/index.php/publicacoes/item/prevencao-de-quedas>.
76. Brasil. Ministério da Saúde. Anvisa. Fiocruz. Protocolo integrante do Programa Nacional de Segurança do Paciente. Anexo 2: Protocolo para prevenção de úlcera por pressão. [internet] Brasília: Ministério da Saúde 2014 [cited 2020 Dez 10]. Available from: <https://www20.anvisa.gov.br/segurancadopaciente/index.php/publicacoes/item/ulcera-por-pressao>.
77. Meireles VC, Baldissera VDA. Qualidade da atenção aos idosos: risco de lesão por pressão como condição marcadora. *Rev Rene.* 2019;20e40122.
78. Tier CG, Santos SSC, Poll MA, Hilgert RM. Condições de saúde dos idosos na atenção primária a saúde. *Rev Rene.* 2014;15(4):668-75.

